

Ansicht M. 1:20

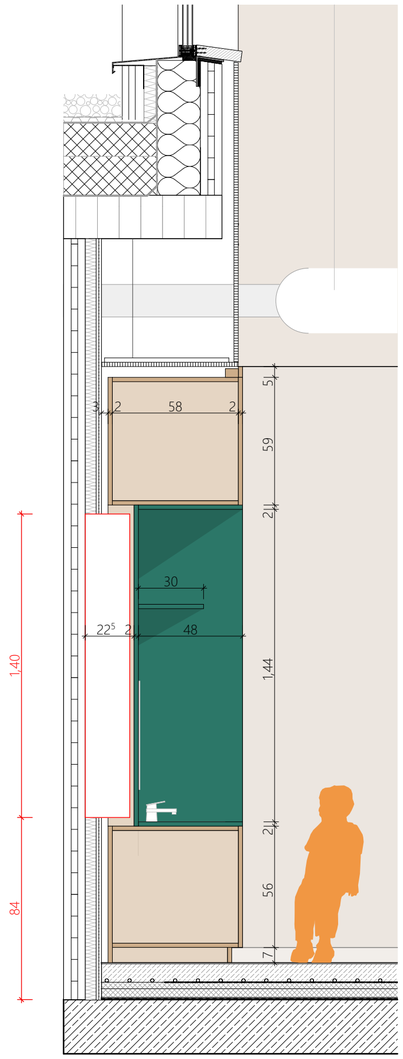

Schnitt M. 1:20

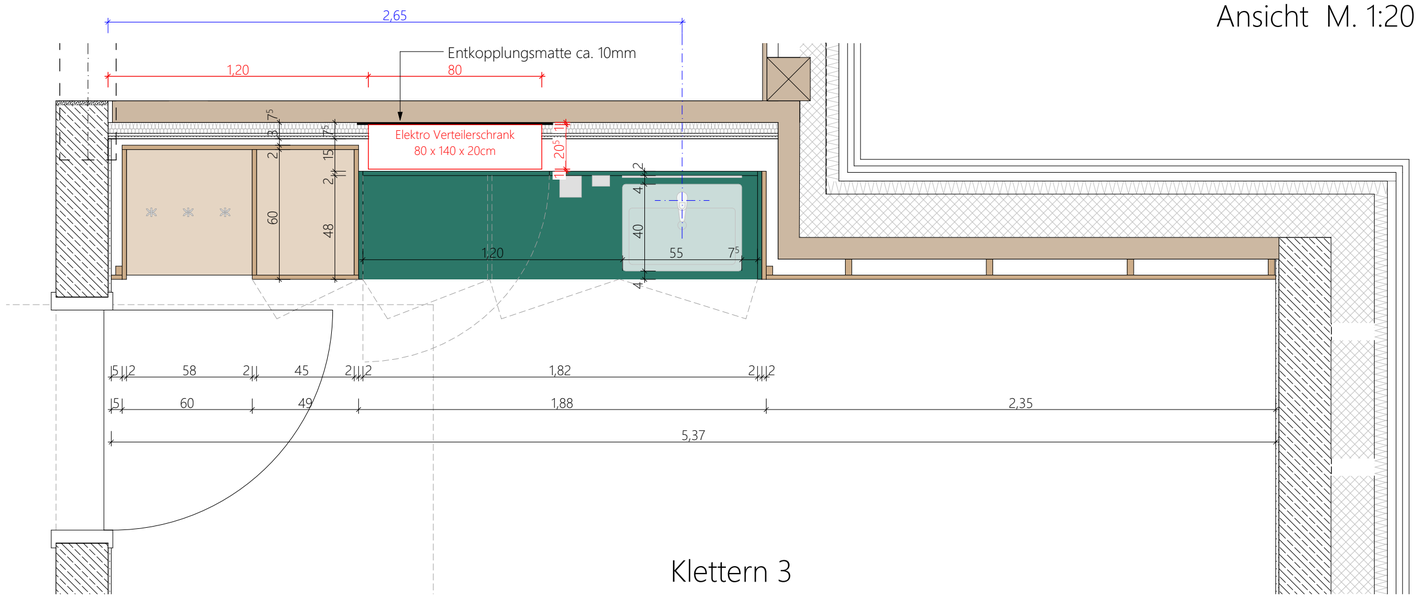

Klettern 3

Grundriss M. 1:20

Noch abzustimmen:

- Farbkonzept
- Regalbrett abnehmbar
- Türöffnung Spind

Stahlbeton	UK	Unterkante	Höhenversprung Rohboden
Mauerwerk KSP 20 / 2.0	OK	Oberkante	Bodenbelagswechsel
Mauerwerk KSP 20/2.2	VK	Vorderkante	Decken-/Bodenversprung
Trockenbau auf RFB	FFB	Fertigfußboden	
Trockenbau auf Estrich	RFB	Rohfußboden	Fensteröffnung:
Gips-Wandbauplatten	RD	Rohdecke	Öffnungsflügel
Beton, Fertigteile	FD	Fertigdecke	Standflügel
Dämmung hart	LRH	lichte Raumhöhe	Anleiterstelle Feuerwehr
Dämmung weich	BRH	Brüstungshöhe	Indexänderung
darüberliegende Bauteile	T30 - T180	Feuerschutztüren/ -tore	ungeklärt
Sichtbeton	F30 - F180	Feuerwiderstandsfähige Bauteile	Wand-/ Bodendurchbrüche, Wandschlitze
abgesenkte Platte	Angaben bezüglich Brandschutz		
OK FFB / OK RFB	Angaben bezüglich HLSE-Planung		Deckendurchbrüche

Legende

Alle Höhenmaße sind nach dem Meterriss zu nehmen.
Alle Höhenmaße beziehen sich auf OK RFB, es sei denn, es ist ausdrücklich anders angegeben! BRH beziehen sich auf OK RFB.
Alle Maße sind vom Auftragnehmer am Bau verantwortlich zu nehmen und zu prüfen. Unstimmigkeiten sind vor der Ausführung mit den Architekten und der Bauleitung zu klären.
Die aktuellen Pläne der Fachingenieure sind mit den Plänen der Architekten und des Tragwerkplaners auf Übereinstimmung zu klären. Die dargestellte Planung gilt nur in Verbindung mit den Aussparungs- und Ausführungsplänen der Fachingenieure!
Sämtliche Einbauteile und Aussparungen im Aufzug nach Angabe des Herstellers.

±0,00 = 113,85 m NHN

Index	Datum	Änderungen - Bearbeiter
VB	28.11.2025	Anpassungen eingearbeitet - nf
VA	27.08.2025	Planerstellung - nf

WERKPLANUNG

Villa Zauberwald
Kita Rülzheim

Am See
76761 Rülzheim

Auftraggeber
Ortsgemeinde Rülzheim
Am Deutschordenplatz 1
76761 Rülzheim

Projekt-Nr.	272
Planformat	DIN A2
Planerstellung	20.08.2025
Gez.	nf
Massstab	1:20
Plan-Nr.	272-05-DT-011-VB

Detail Gruppenraum Klettern 3